



ТЕРРИТОРИАЛЬНЫЙ ОРГАН
ФЕДЕРАЛЬНОЙ СЛУЖБЫ
ГОСУДАРСТВЕННОЙ СТАТИСТИКИ
ПО НИЖЕГОРОДСКОЙ ОБЛАСТИ

Оперативные данные по индексу промышленного производства

октябрь 2022 года





ТЕРРИТОРИАЛЬНЫЙ ОРГАН
ФЕДЕРАЛЬНОЙ СЛУЖБЫ
ГОСУДАРСТВЕННОЙ СТАТИСТИКИ
ПО НИЖЕГОРОДСКОЙ ОБЛАСТИ

Оперативные данные по ИПП

Нижегородской области

октябрь 2022 года

01 Индекс промышленного производства

02 Индекс производства по видам деятельности:
Добыча полезных ископаемых
Обрабатывающие производства
Обеспечение электрической энергией, газом и паром;
кондиционирование воздуха
Водоснабжение, водоотведение, утилизация отходов,
деятельность по ликвидации загрязнений

03 Индекс производства по основным видам
обрабатывающих производств

* Ежемесячные данные оперативной статистики






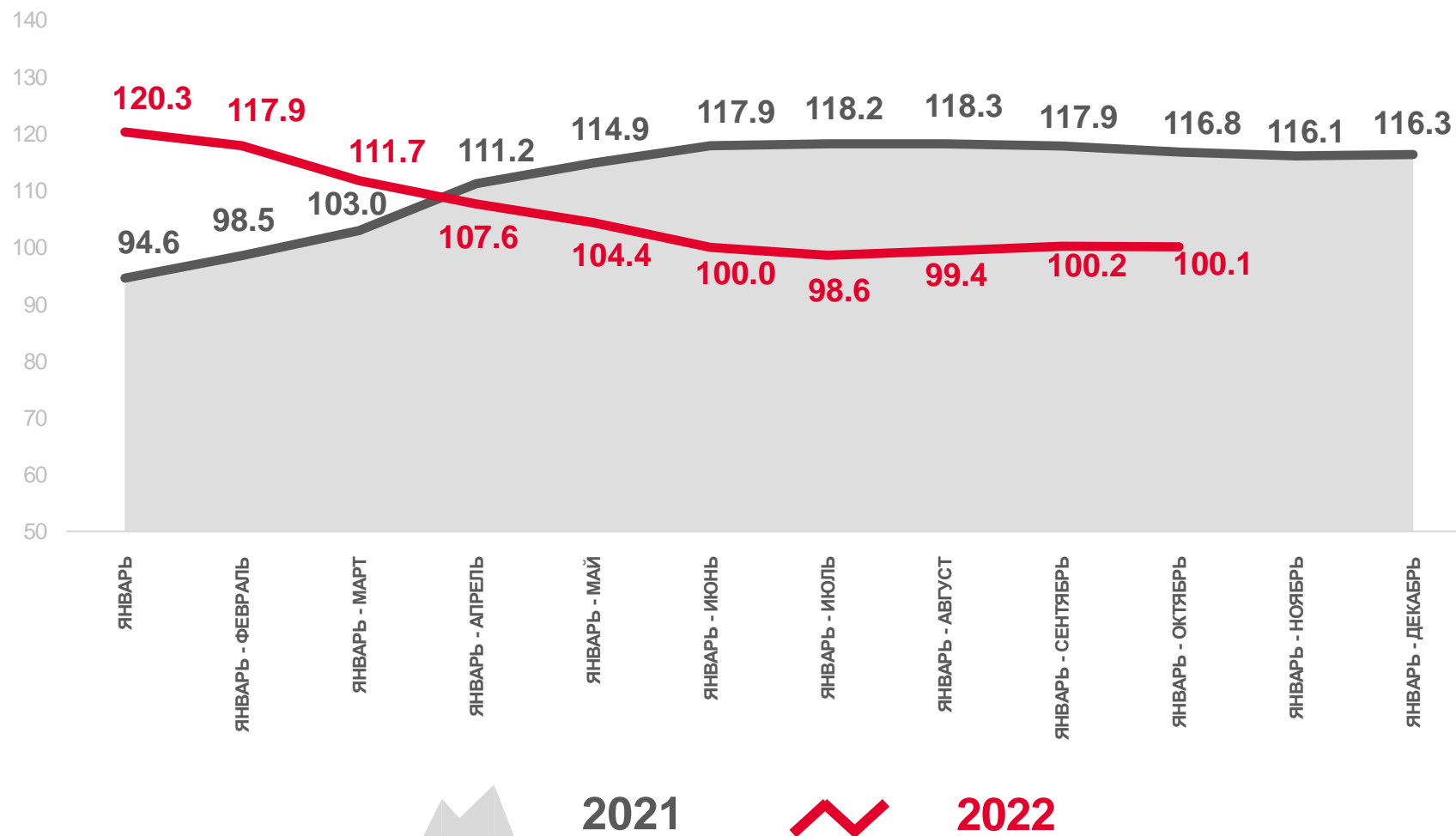
ИНДЕКС ПРОМЫШЛЕННОГО ПРОИЗВОДСТВА

проценты

ЯНВАРЬ-ОКТАБРЬ 2022 Г.
К ЯНВАРЮ-ОКТАБРЮ 2021 Г.



100,1%



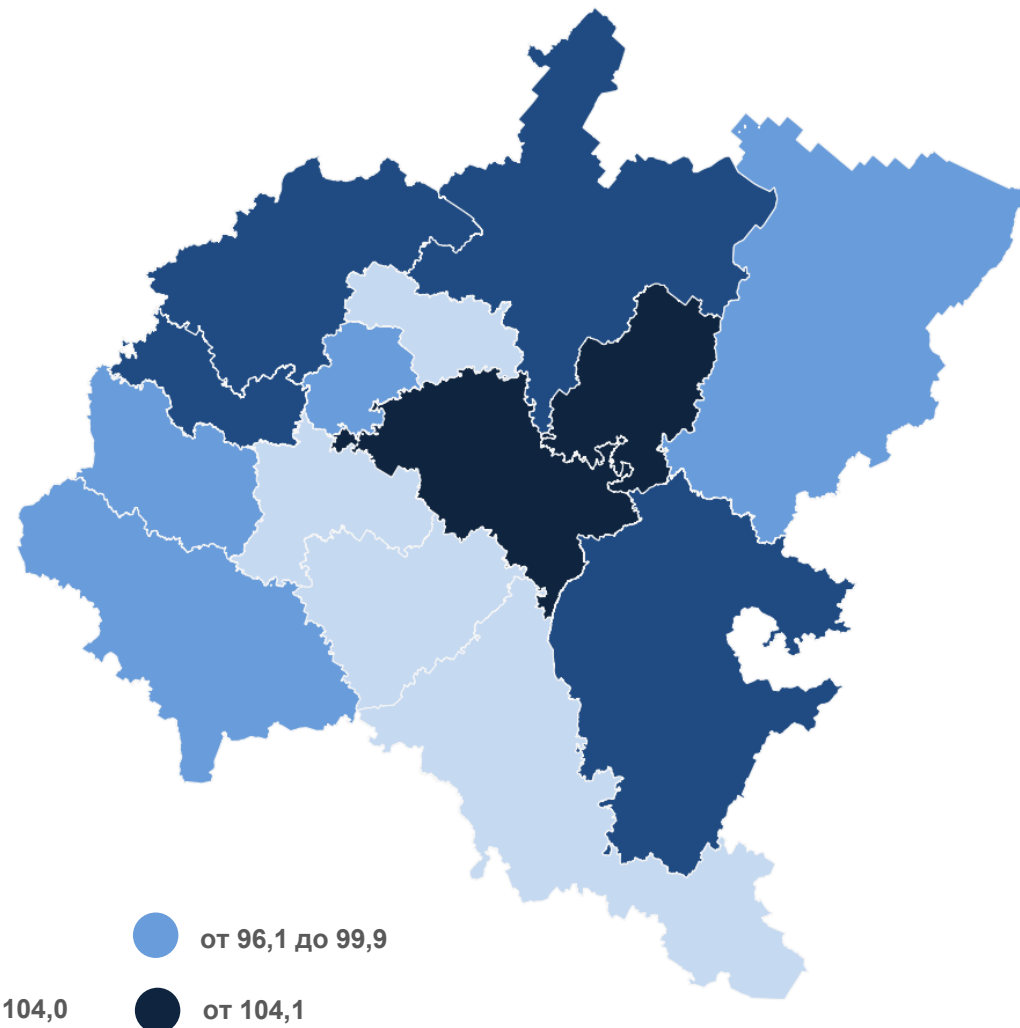
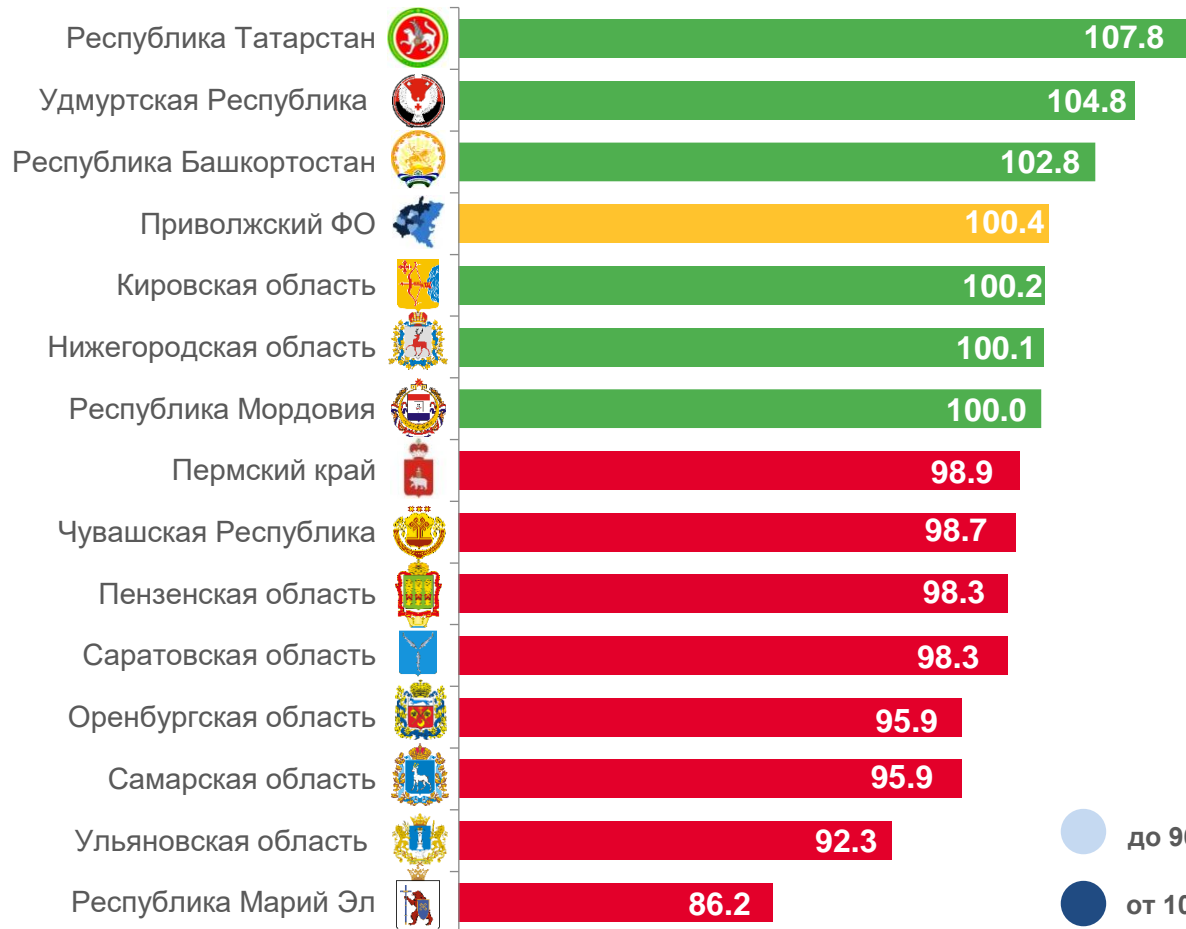
2021

2022



ИНДЕКС ПРОМЫШЛЕННОГО ПРОИЗВОДСТВА ПО РЕГИОНАМ ПРИВОЛЖСКОГО ФЕДЕРАЛЬНОГО ОКРУГА

январь-октябрь 2022 г. к январю-октябрю 2021 г., %

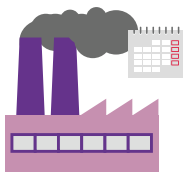




ИНДЕКС ПРОМЫШЛЕННОГО ПРОИЗВОДСТВА

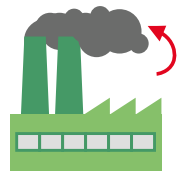
проценты

ОКТАБРЬ 2022 Г.
К ОКТАБРЮ 2021 Г.

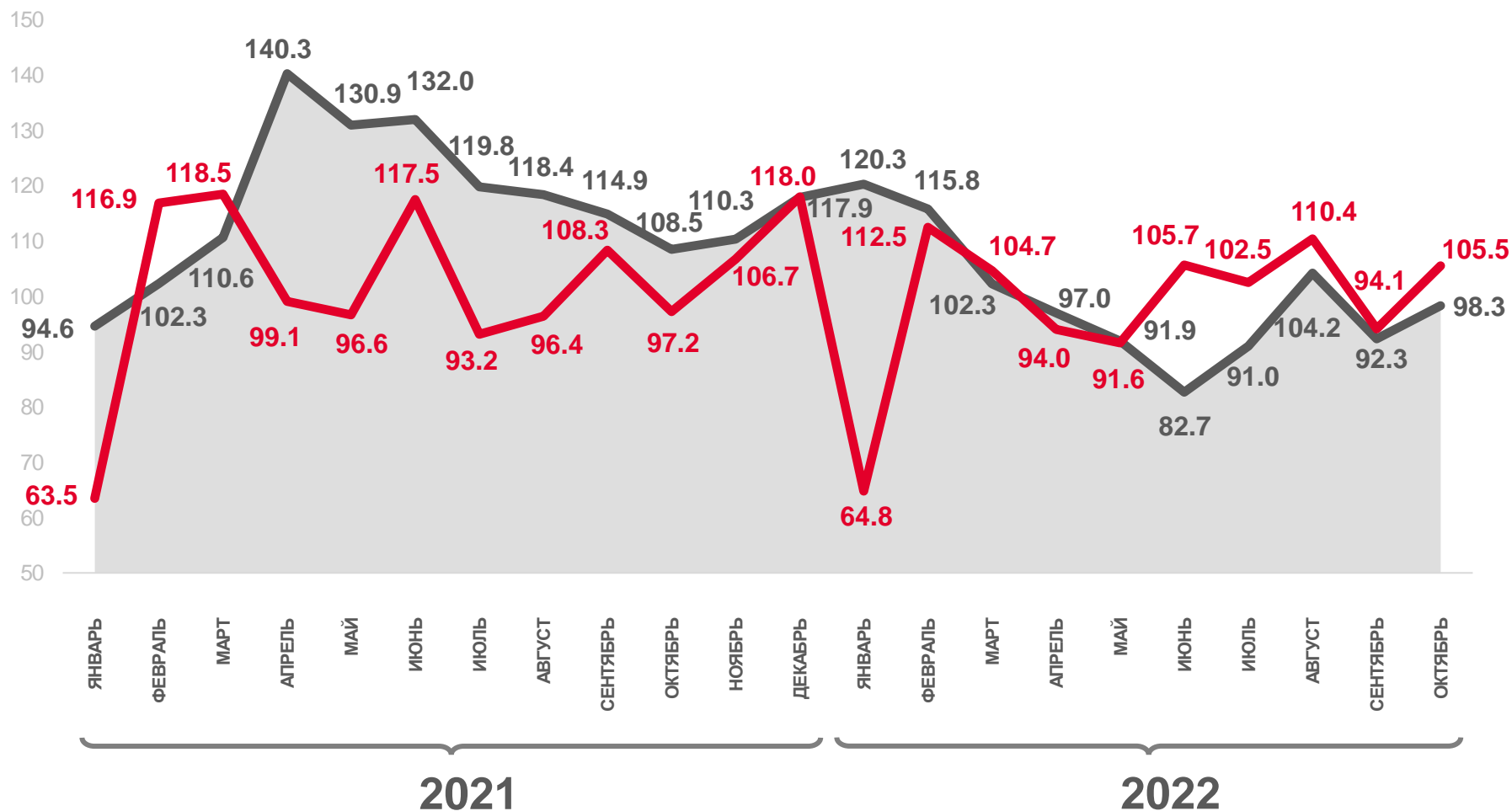


98,3%

ОКТАБРЬ 2022 Г.
К СЕНТЯБРЮ 2022 Г.



105,5%




к соответствующему месяцу
предыдущего года



к предыдущему месяцу





ИНДЕКСЫ ПРОИЗВОДСТВА

январь-октябрь 2022 г. к январю-октябрю 2021 г., %



100,1

ИПП



102,6

Добыча полезных ископаемых



100,5

Водоснабжение; водоотведение, организация сбора и утилизации отходов, деятельность по ликвидации загрязнений



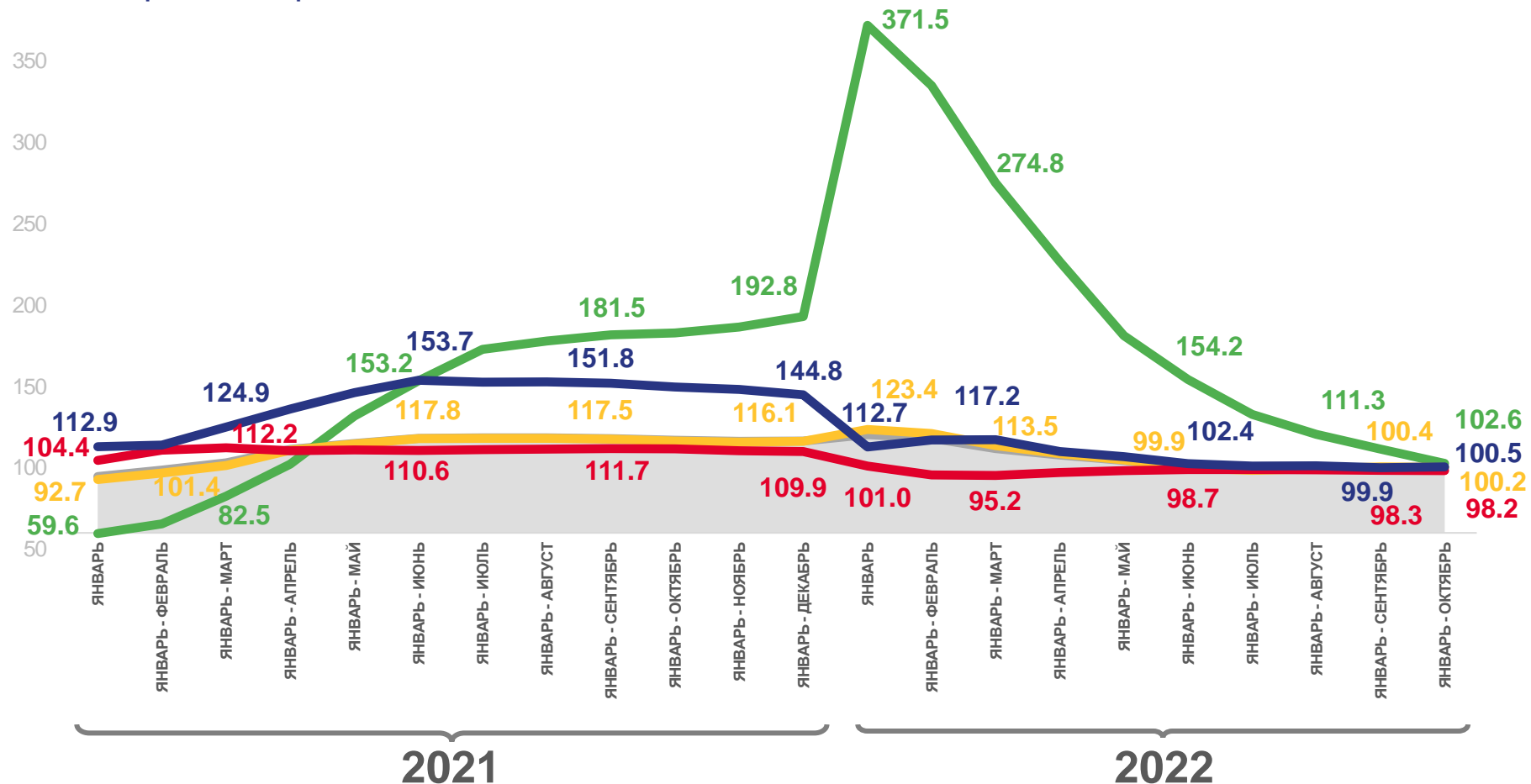
100,2

Обрабатывающие производства



98,2

Обеспечение электрической энергией, газом и паром; кондиционирование воздуха



Индекс промышленного производства

Обеспечение электрической энергией, газом и паром; кондиционирование воздуха

Обрабатывающие производства

Водоснабжение; водоотведение, организация сбора и утилизации отходов, деятельность по ликвидации загрязнений

Добыча полезных ископаемых


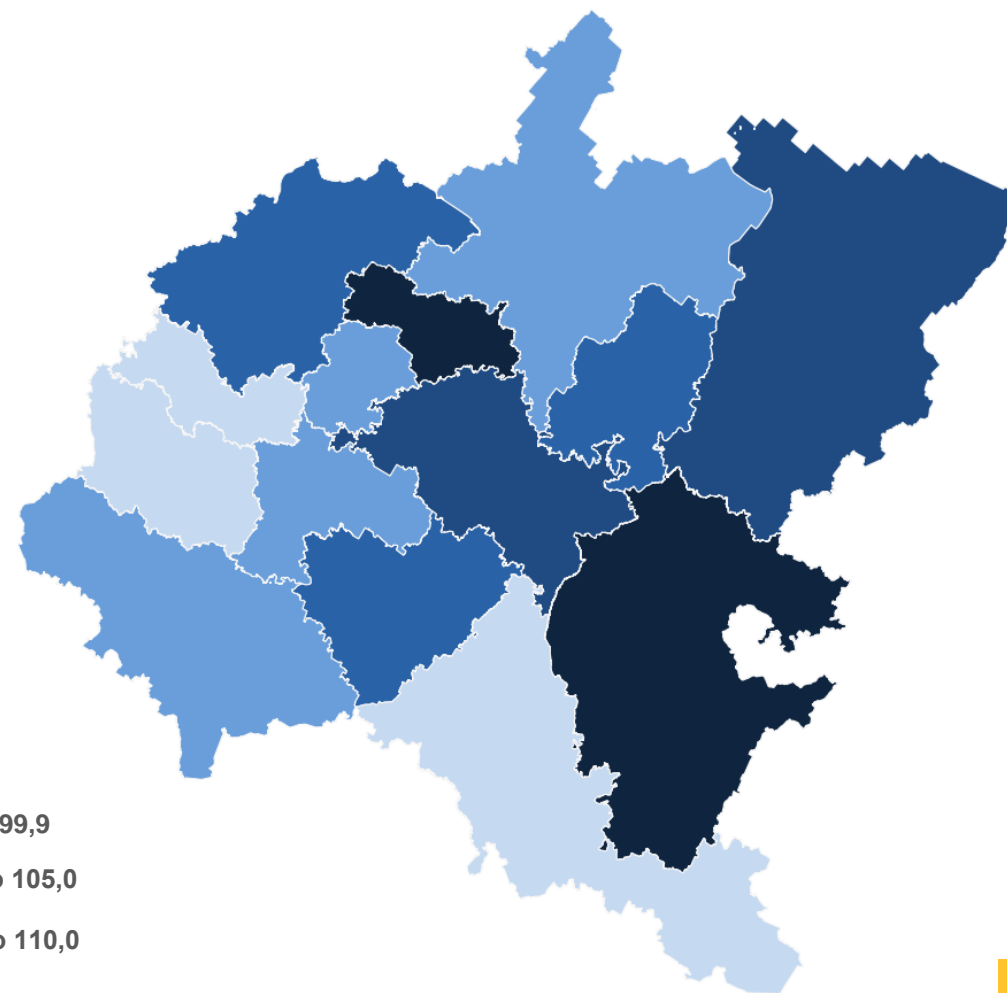




ДОБЫЧА ПОЛЕЗНЫХ ИСКОПАЕМЫХ

ИНДЕКС ПРОИЗВОДСТВА ПО РЕГИОНАМ ПРИВОЛЖСКОГО ФЕДЕРАЛЬНОГО ОКРУГА

январь-октябрь 2022 г. к январю-октябрю 2021 г., %


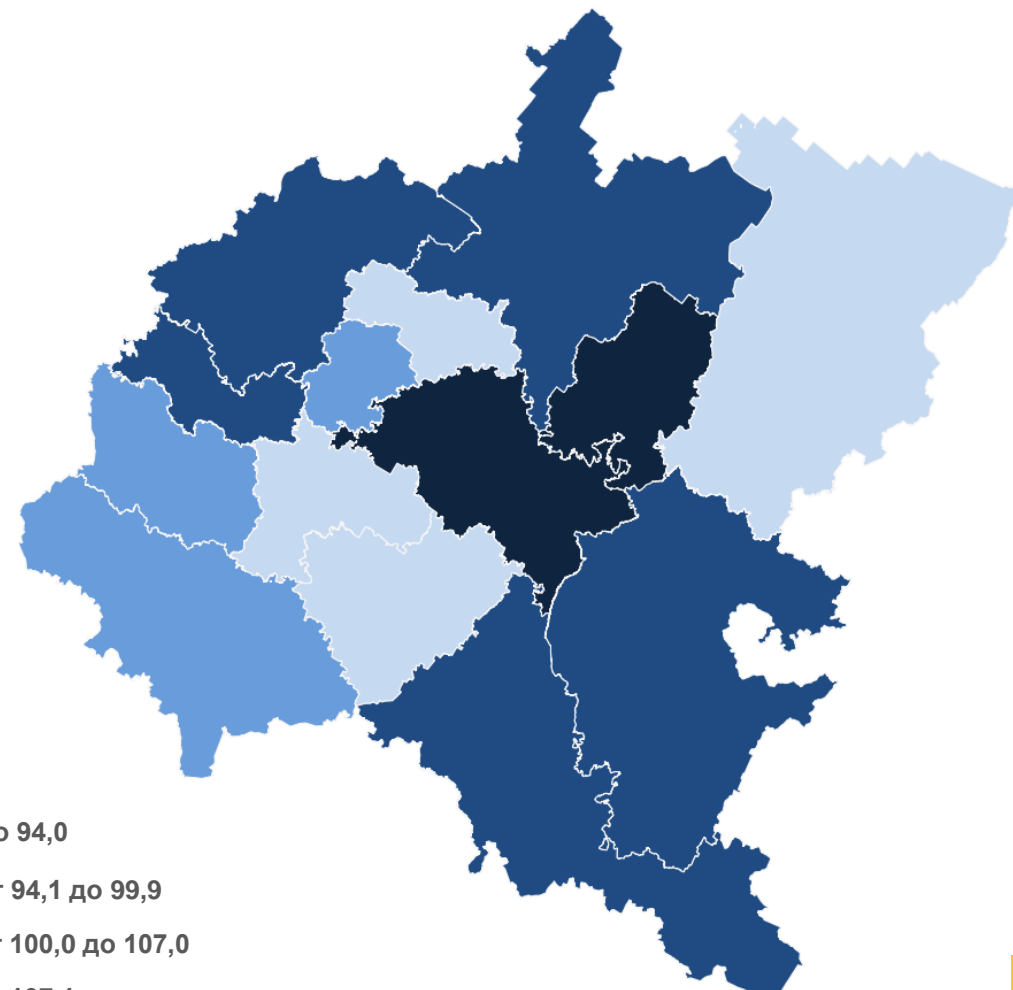





ОБРАБАТЫВАЮЩИЕ ПРОИЗВОДСТВА

ИНДЕКС ПРОИЗВОДСТВА ПО РЕГИОНАМ ПРИВОЛЖСКОГО ФЕДЕРАЛЬНОГО ОКРУГА

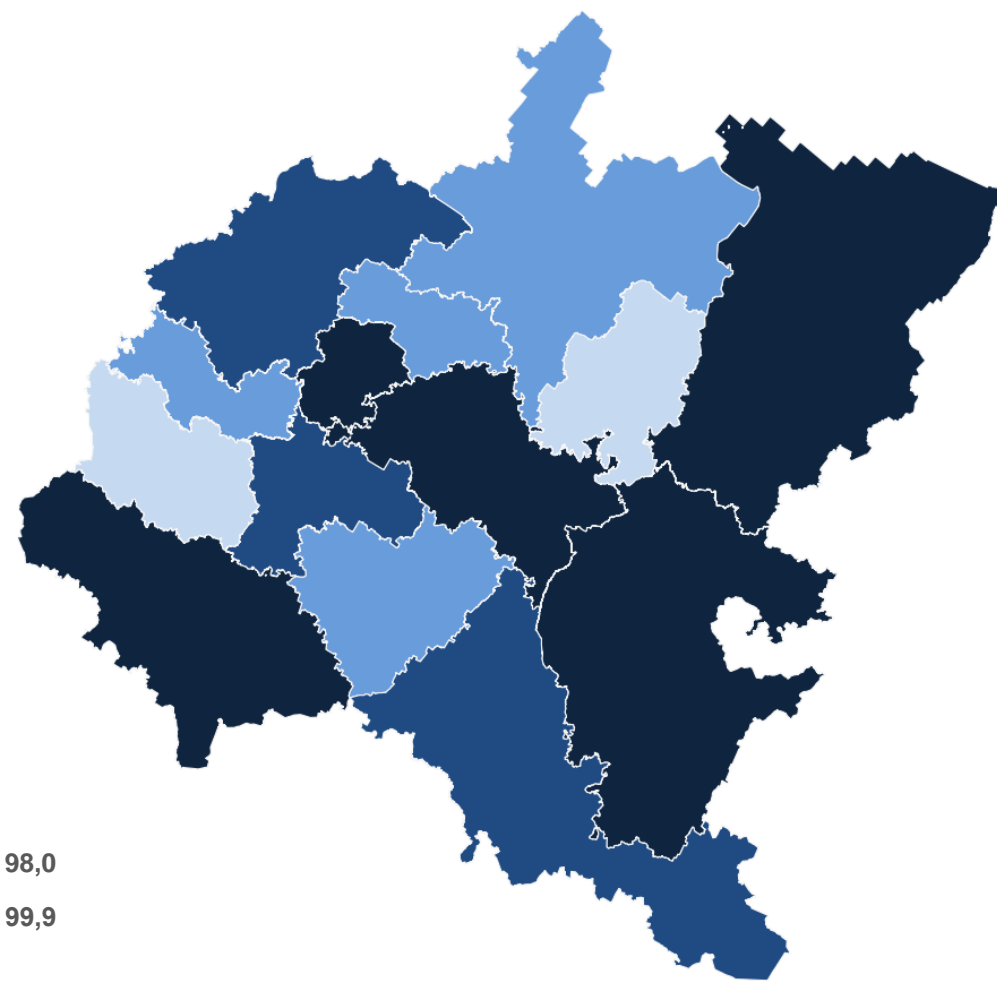
январь-октябрь 2022 г. к январю-октябрю 2021 г., %





ОБЕСПЕЧЕНИЕ ЭЛЕКТРИЧЕСКОЙ ЭНЕРГИЕЙ, ГАЗОМ И ПАРОМ; КОНДИЦИОНИРОВАНИЕ ВОЗДУХА

ИНДЕКС ПРОИЗВОДСТВА ПО РЕГИОНАМ ПРИВОЛЖСКОГО ФЕДЕРАЛЬНОГО ОКРУГА январь-октябрь 2022 г. к январю-октябрю 2021 г., %

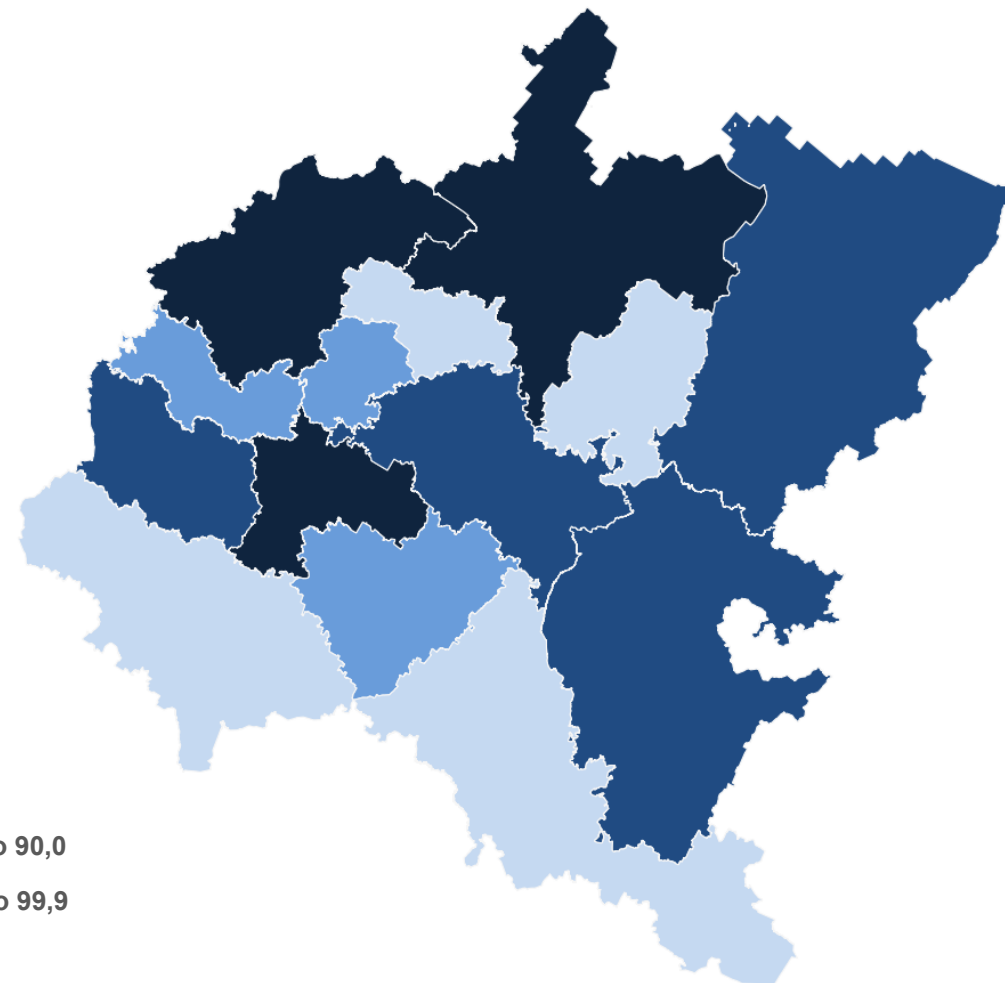


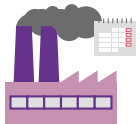


ВОДОСНАБЖЕНИЕ; ВОДООТВЕДЕНИЕ, ОРГАНИЗАЦИЯ СБОРА И УТИЛИЗАЦИИ ОТХОДОВ, ДЕЯТЕЛЬНОСТЬ ПО ЛИКВИДАЦИИ ЗАГРЯЗНЕНИЙ

ИНДЕКС ПРОИЗВОДСТВА ПО РЕГИОНАМ ПРИВОЛЖСКОГО ФЕДЕРАЛЬНОГО ОКРУГА

январь-октябрь 2022 г. к январю-октябрю 2021 г., %





ИНДЕКСЫ ПРОИЗВОДСТВА

октябрь 2022 г. к октябрю 2021 г., %



98,3

ИПП




105,5

Водоснабжение; водоотведение, организация сбора и утилизации отходов, деятельность по ликвидации загрязнений



98,5

Обрабатывающие производства



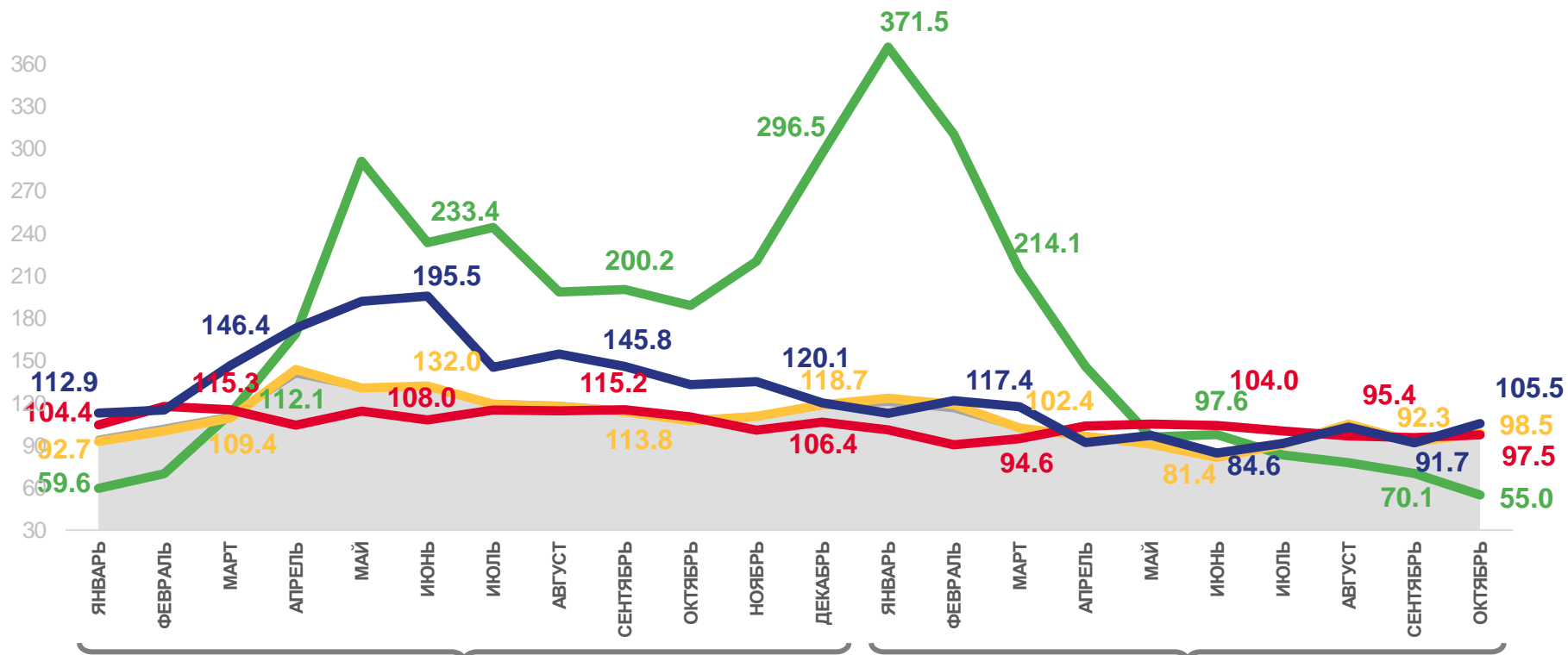
97,5

Обеспечение электрической энергией, газом и паром; кондиционирование воздуха



55,0

Добыча полезных ископаемых



Индекс промышленного производства



Обеспечение электрической энергией, газом и паром; кондиционирование воздуха



Обрабатывающие производства




Добыча полезных ископаемых



Водоснабжение; водоотведение, организация сбора и утилизации отходов, деятельность по ликвидации загрязнений





ИНДЕКСЫ ПРОИЗВОДСТВА

октябрь 2022 г. к сентябрю 2022 г., %



105,5

ИПП



123,7

Обеспечение электрической энергией, газом и паром; кондиционированием воздуха



106,1

Водоснабжение; водоотведение, организация сбора и утилизации отходов, деятельность по ликвидации загрязнений



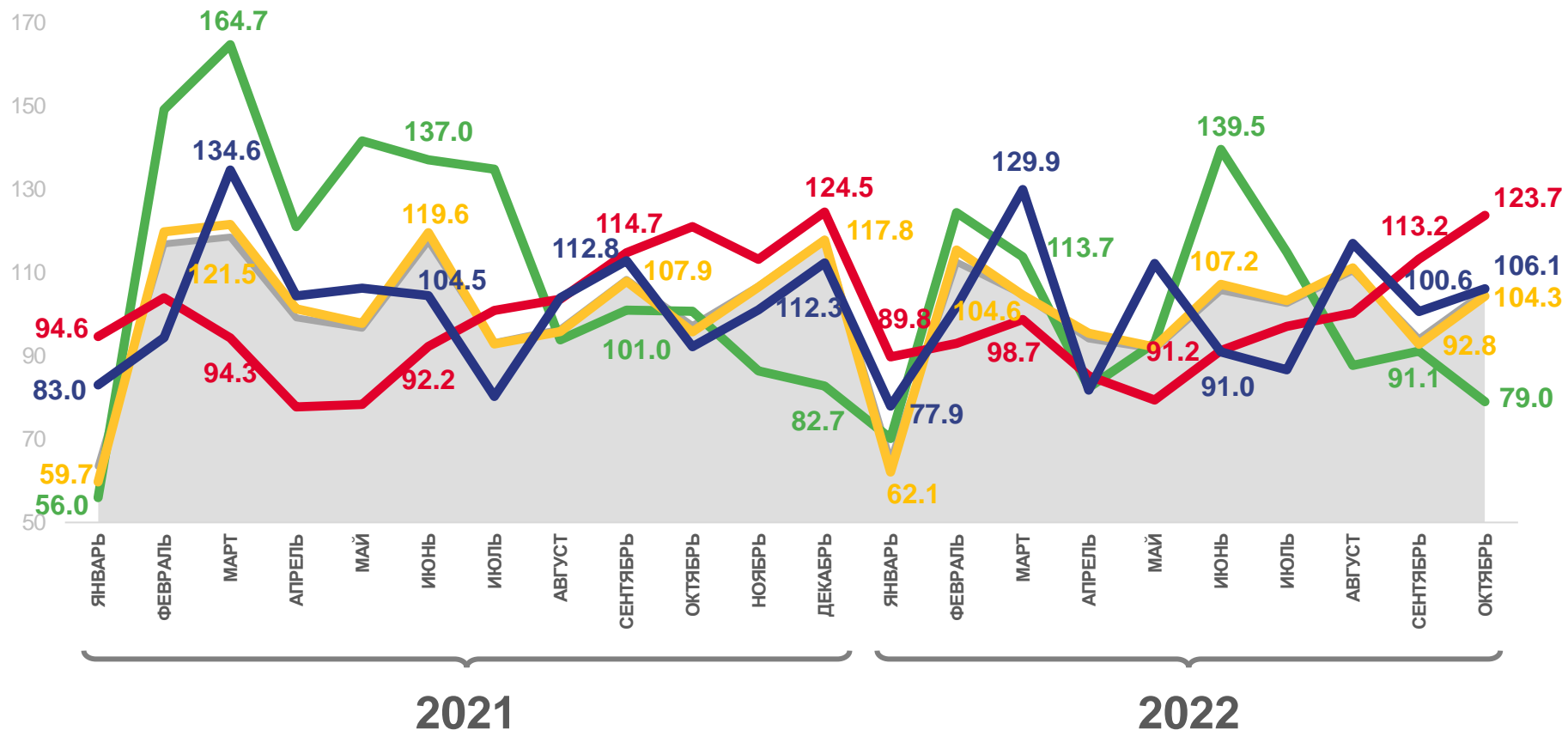
104,3

Обрабатывающие производства



79,0

Добыча полезных ископаемых



Индекс промышленного производства



Обрабатывающие производства



Добыча полезных ископаемых



Обеспечение электрической энергией, газом и паром; кондиционирование воздуха



Водоснабжение; водоотведение, организация сбора и утилизации отходов, деятельность по ликвидации загрязнений





ИНДЕКСЫ ПРОИЗВОДСТВА ПО ОСНОВНЫМ ВИДАМ ОБРАБАТЫВАЮЩИХ ПРОИЗВОДСТВ

январь-октябрь 2022 г. к январю-октябрю 2021 г., %



149,0%



124,2%



80,8%



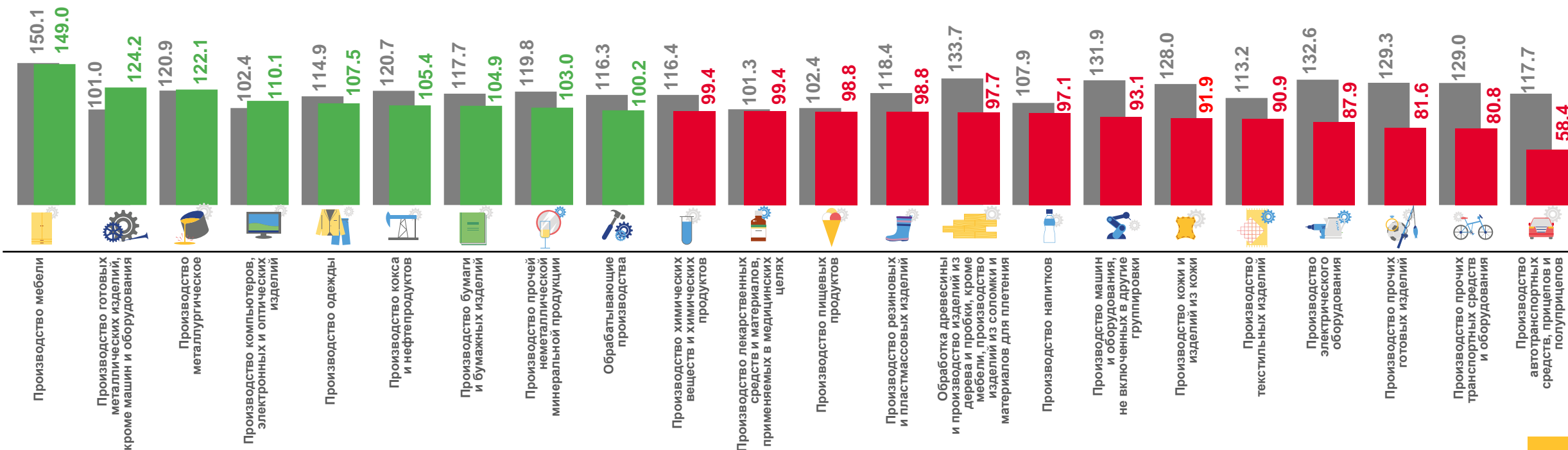
58,4%

Производство мебели

Производство готовых металлических изделий, кроме машин и оборудования

Производство прочих транспортных средств и оборудования

Производство автотранспортных средств, прицепов и полуприцепов



■ январь-октябрь 2021 г. к январю-октябрю 2020 г.

■ январь-октябрь 2022 г. к январю-октябрю 2021 г.





ИНДЕКСЫ ПРОИЗВОДСТВА ПО ОСНОВНЫМ ВИДАМ ОБРАБАТЫВАЮЩИХ ПРОИЗВОДСТВ

октябрь 2022 г. к октябрю 2021 г., %



181,1%



163,7%



77,4%



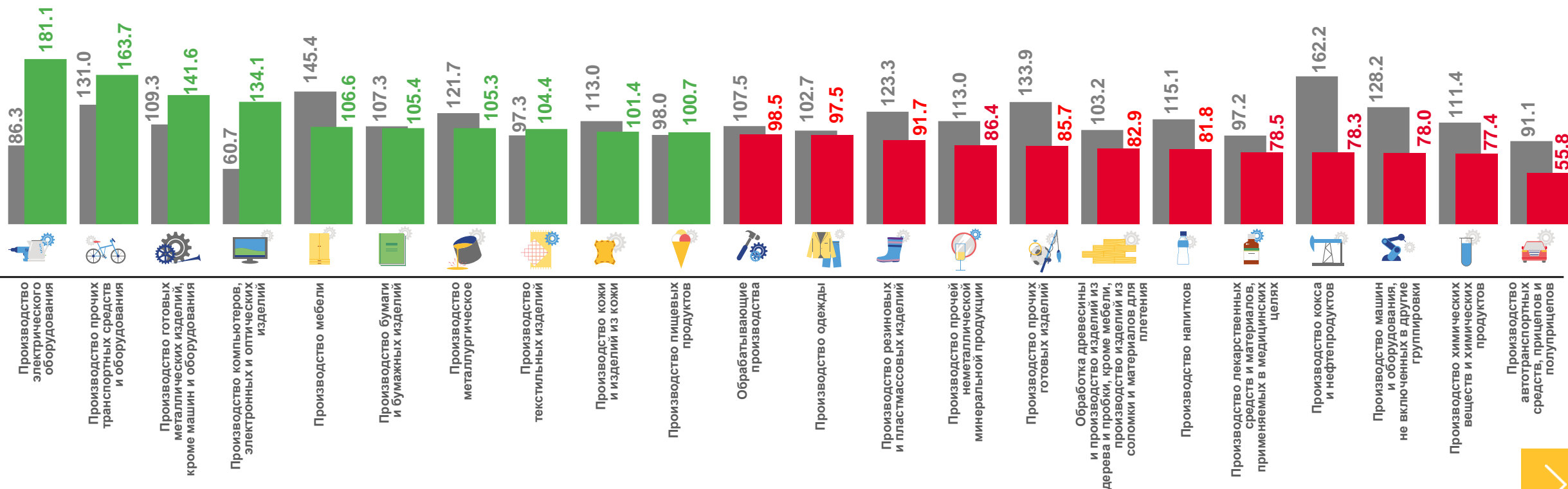
55,8%

Производство электрического оборудования

Производство прочих транспортных средств и оборудования

Производство химических веществ и химических продуктов

Производство автотранспортных средств, прицепов и полуприцепов



■ октябрь 2021 г. к октябрю 2020 г.

■ октябрь 2022 г. к октябрю 2021 г.





ИНДЕКСЫ ПРОИЗВОДСТВА ПО ОСНОВНЫМ ВИДАМ ОБРАБАТЫВАЮЩИХ ПРОИЗВОДСТВ

октябрь 2022 г. к сентябрю 2022 г., %



197,1%



163,0%



77,7%



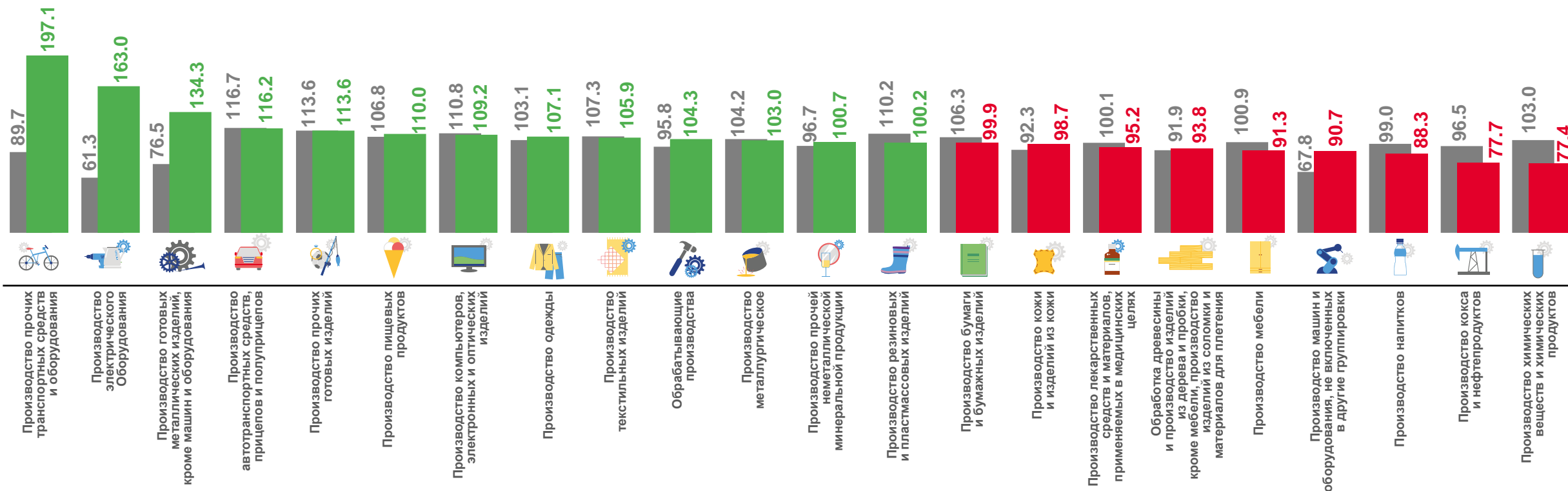
77,4%

Производство прочих транспортных средств и оборудования

Производство электрического оборудования

Производство кокса и нефтепродуктов

Производство химических веществ и химических продуктов



■ октябрь 2021 г. к сентябрю 2021 г.

■ октябрь 2022 г. к сентябрю 2022 г.